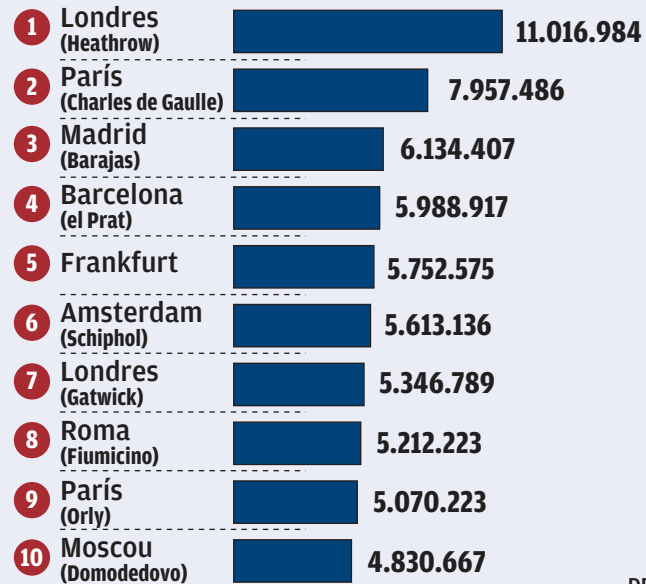


# L'aeroport de Barcelona en xifres

## Rànquing dels aeroports europeus

(Segons el transit de passatgers, d'origen i destinació)



## Passatgers totals de Barcelona

### Estat espanyol

➤ 2010: 11.635.825

➤ 2011: 12.684.471

➤ Variació interanual **+9,0%**

### Europa

➤ 2010: 15.512.492

➤ 2011: 19.306.287

➤ Variació interanual **+24,5%**

### Resta del món

➤ 2010: 2.061.278

➤ 2011: 2.408.422

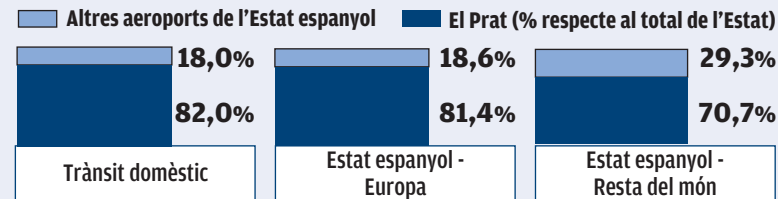
➤ Variació interanual **+16,8%**

FONT:  
CAMBRA  
DE COMERÇ  
DE BARCELONA

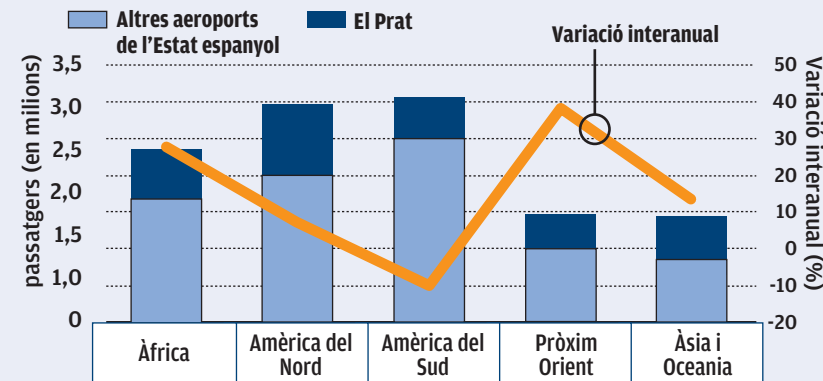
## 'Top 15' companyies a Barcelona (2011)

1	Vueling	Estat espanyol
2	Spanair	Estat espanyol
3	Ryanair	Irlanda
4	Easyjet	Gran Bretanya
5	Air Europa	Estat espanyol
6	Iberia	Estat espanyol
7	Lufthansa	Alemanya
8	Air France	França
9	Swiss Air Lines	Suïssa
10	British Airways	Gran Bretanya
11	KLM	Holanda
12	Wizz Air	Hongria
13	Air Berlin	Alemanya
14	Air Nostrum	Estat espanyol
15	EasyJet Swiss	Suïssa

## Passatgers a l'Estat segons àrea geogràfica (2011)

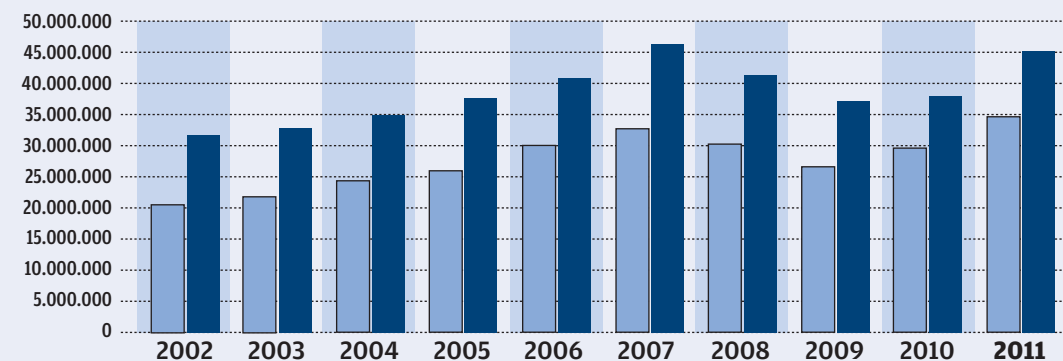


## Passatgers intercontinentals als aeroports de l'estat per àrea geogràfica (Acumulat gener - oct. 2010)



## Evolució de passatgers i capacitat al Prat

Passatgers Capacitat



## 'Top 15' d'aeroports per passatge total (2011)

Passatgers amb origen i destí a l'aeroport Passatgers de connexió a l'aeroport

